

Fastighetsbeteckning: _____

Slamavskiljare

Fabrikat: _____ Modell: _____ Våtvoly: _____ m³

Antal hushåll: _____ (1 hushåll = 5 pers)

Slamavskiljare för WC och BDT (3-kammarbrunn) Slamavskiljare för BDT (2-kammarbrunn)

CE märkt? Ja Nej Avstånd mellan slamavskiljare och slambils uppställningsplats: _____ m

Infiltration

- Infiltration med sammanhängande bädd enligt ritning A (fyll i uppgifterna)
- Infiltration med separata rörgravar enligt ritning B (fyll i uppgifterna)
- Upplyft och förstärkt infiltration med sammanhängande bädd enligt ritning C (fyll i uppgifterna)
- Upplyft och förstärkt infiltration med separata rörgravar enligt ritning D (fyll i uppgifterna)
- Infiltration enligt annan ritning (bifogas)

Åtgärder i anslutning till anläggningen (rita även in på situationsplan)

Dikesåtgärder Dränering Annat

Om annat beskriv åtgärder: _____

Övrigt

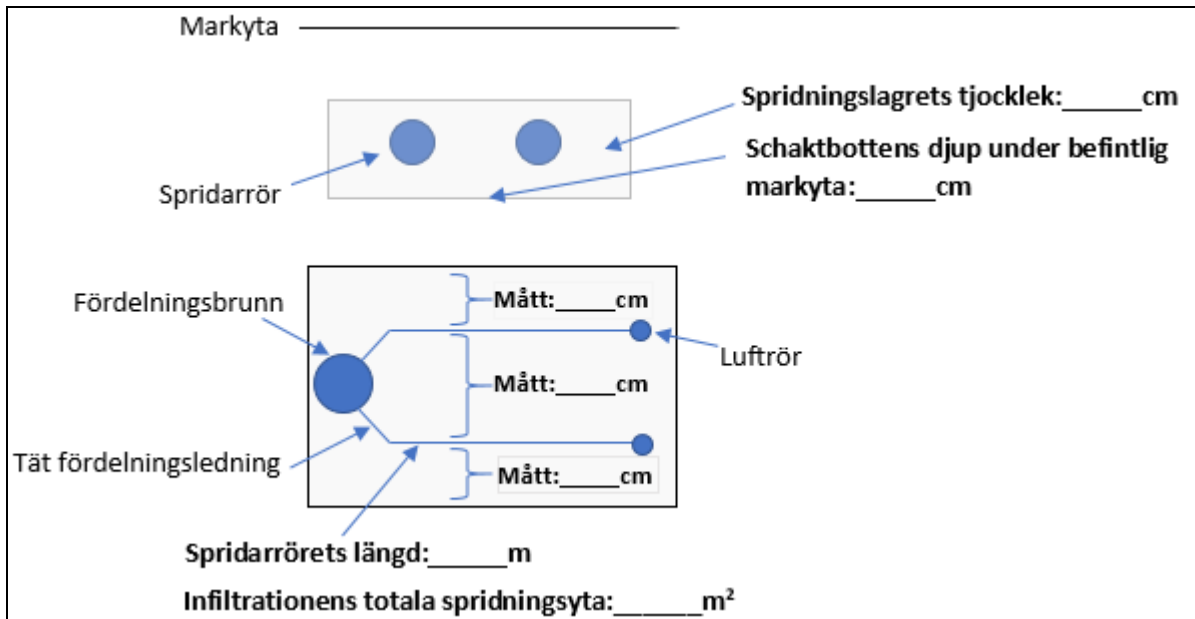
Pumpanläggning Dag- och dräneringsvatten leds inte till anläggningen

Avstånd från anläggning till närmaste fastighetsgräns: _____ m

Anläggningen avluftas ovan taknock

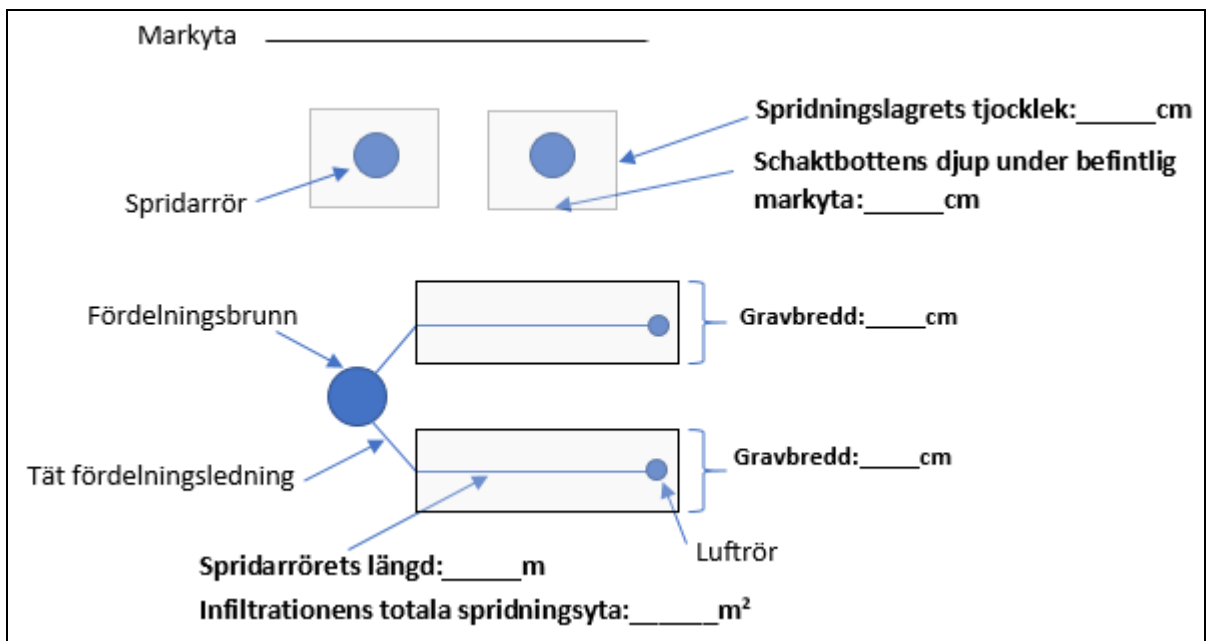
Ritning A – Infiltration med sammanhängande bädd

Tvärsektion överst i rutan och längdsektion nederst i rutan. Fyll i uppgifterna på varje rad.



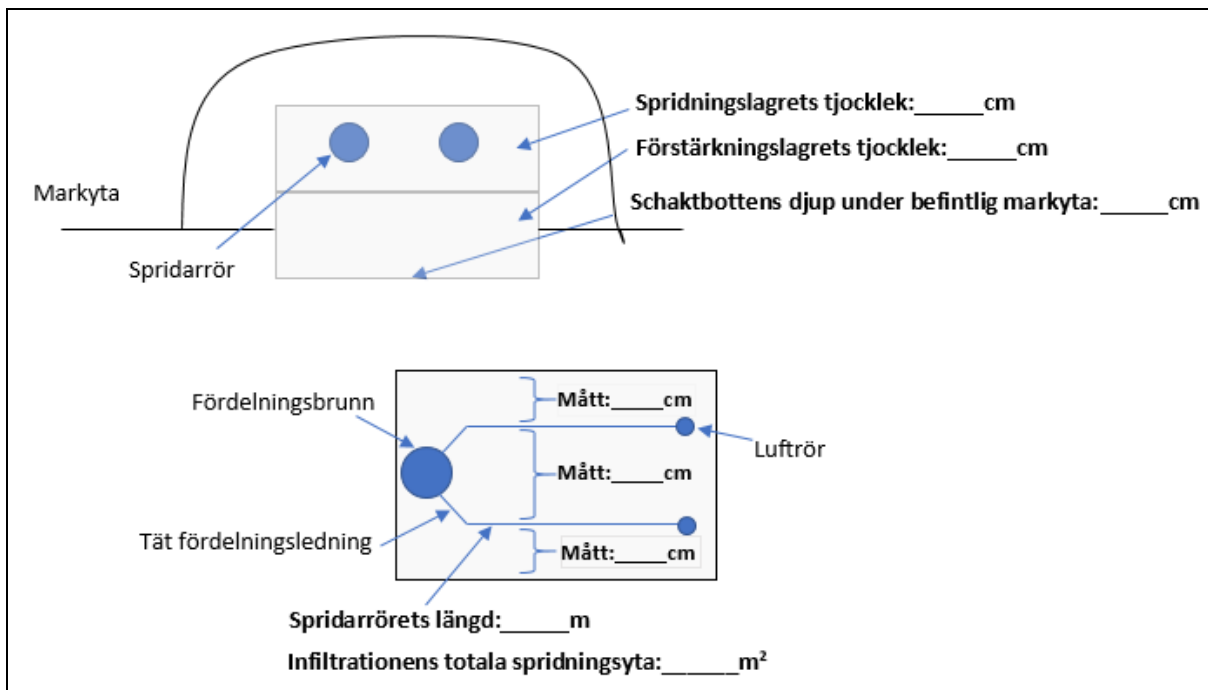
Ritning B – Infiltration med separat rörgravar

Tvärsektion överst i rutan och längdsektion nederst i rutan. Fyll i uppgifterna på varje rad.



Ritning C – Upplyft infiltration med sammanhängande bädd

Tvärsektion överst i rutan och längdsektion nederst i rutan. Fyll i uppgifterna på varje rad.



Ritning D – Upplyft infiltration med separata rörgravar

Tvärsektion överst i rutan och längdsektion nederst i rutan. Fyll i uppgifterna på varje rad.

